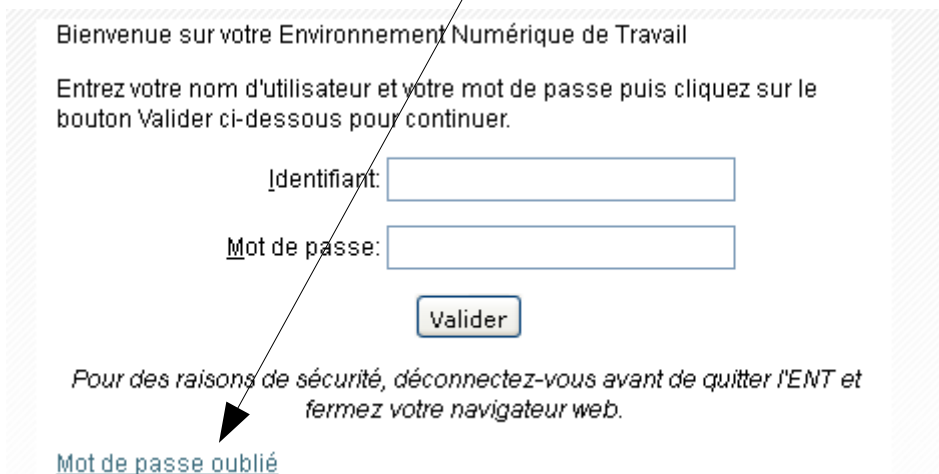


Procédure à suivre pour récupérer un accès à l'ENT

Si vous avez renseigné une adresse électronique dans les préférences (sauf utilisateur élève) vous pouvez facilement vous connecter même si vous avez oublié votre mot de passe.

Sur la page de connexion cliquez sur « Mot de passe oublié »



Bienvenue sur votre Environnement Numérique de Travail

Entrez votre nom d'utilisateur et votre mot de passe puis cliquez sur le bouton Valider ci-dessous pour continuer.

Identifiant:

Mot de passe:

Pour des raisons de sécurité, déconnectez-vous avant de quitter l'ENT et fermez votre navigateur web.

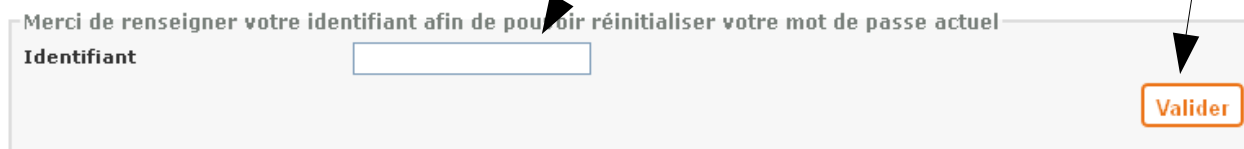
[Mot de passe oublié](#)

Cliquez sur la case et indiquez votre identifiant de connexion (en général prenom.nom) puis validez.

Mot de passe oublié

- Si vous êtes élève, veuillez contacter l'administrateur ENT de votre établissement.
- Si vous êtes parent et si vous n'avez pas renseigné votre adresse de messagerie dans l'ENT, veuillez prendre contact avec l'établissement.

Dans tous les autres cas, veuillez cocher la case suivante pour poursuivre la demande :



Merci de renseigner votre identifiant afin de pouvoir réinitialiser votre mot de passe actuel

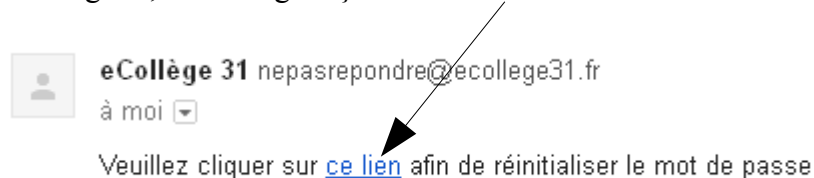
Identifiant

Vous recevez un mail à l'adresse que vous aviez précédemment renseigné.

Changement de mot de passe

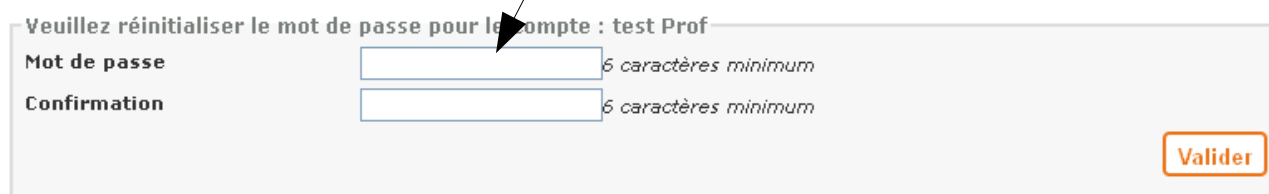
Un mail vous a été envoyé sur votre adresse externe afin de régénérer votre mot de passe

Consultez votre messagerie, le message reçu contient un lien



qui vous permet de choisir un nouveau mot de passe.

Réinitialisation du mot de passe



Veuillez réinitialiser le mot de passe pour le compte : test Prof

Mot de passe 6 caractères minimum

Confirmation 6 caractères minimum